



Regione Lombardia

D.G. WELFARE

**SCHEDA STRUTTURA UNITÀ D'OFFERTA SOCIO SANITARIE 2023
RELATIVA ALL'ANNO 2022**

INDICE

ANAGRAFICA STRUTTURA

SEZIONE DEL PERSONALE CHE DETERMINA LO STANDARD

SEZIONE PERSONALE CHE E' ESCLUSO DALLO STANDARD

PROVENTI DA RETTA E GIORNATE

DATI ECONOMICI RICAVI/ENTRATE

DATI ECONOMICI COSTI/SPESE

INDICATORI



Regione Lombardia

D.G. WELFARE

SCHEDA STRUTTURA UNITÀ D'OFFERTA SOCIO SANITARIE 2023
RELATIVA ALL'ANNO 2022

ANAGRAFICA STRUTTURA

Periodo di Rendicontazione

Anno di rendicontazione Da A

Unità d'offerta

Tipologia unità d'offerta

Denominazione

Indirizzo

Comune CAP

Telefono Email

Codice CUDES Codice ATS

Codice ASST

Gestore

Codice Ente Codice fiscale

Denominazione

Sede attività

Titolarità dell'immobile sede dell'attività Altro

Proprietario dell'immobile (solo se diverso dal gestore)

La struttura sede dell'attività è stata realizzata con finanziamenti statali o regionali?

Descrizione tipo di finanziamento statale/regionale

Nella udo vengono erogati altri servizi/interventi non tradizionali? Se sì quali :

- RSA aperta
- Residenzialità assistita
- Sperimentazione Specificare
- Altre misure Specificare

Gestione in concessione comunale? Scadenza concessione

Calendario Attività 2022

Calendario tipico della settimana (ore di apertura)

Lunedì Martedì Mercoledì Giovedì Venerdì Sabato Domenica

Chiusure

Da	A	+
06/01/2022	06/01/2022	-
18/04/2022	18/04/2022	-
25/04/2022	25/04/2022	-
02/06/2022	03/06/2022	-
15/08/2022	02/09/2022	-
31/10/2022	01/11/2022	-
08/12/2022	08/12/2022	-
26/12/2022	30/12/2022	-

Numero giorni di effettiva apertura nel periodo rendicontato

Numero giorni di chiusura

Caratteristiche Organizzative Personale Sanitario

Presenza infermiere H 24

Numero infermieri presenti di notte

Numero ore totali di presenza infermieri di notte

Presenza medico H 24

Numero medici presenti di notte

Palliative – Attività BCP

Numero totale consulenze intraospedaliere

Numero totale assistiti

SEZIONE DEL PERSONALE CHE DETERMINA LO STANDARD

N.	Cognome	Nome	C.F.	Qualifica (Q)	Tipo rapporto	Tipo contratto (TC)	N. ore sett. da contratto	N. ore tot.		di cui straordinari	Setting RIA-INT	N. ore tot. in altri servizi/intervegni non tradizi onali	+
								anno	tot.				
1	CASTANO'	MARIANNA	CSTMNN93M621872S	Educatore socio-pedagog	Lavoro dipendente a	Cooperative sociali	3	7	5	2	1.605	-	
2	MIGLIORATI	CLAUDIA	MGLCLD93L48E884Y	Educatore socio-pedagog	Lavoro dipendente a	Cooperative sociali	3	7	5	2	1.422	-	
3	TONELLO	BENEDETTA	TNLBDT89C61D284S	Ausiliario Socio Assistenziale	Lavoro dipendente a	Cooperative sociali	3	0	5	2	1.187	-	
4	BIANCHINI	ANNAMARIA	BNCNMR89C55D284H	Infermiere - Laurea Sanitaria	Lavoro dipendente a	Cooperative sociali	3	7	3	4	988	-	
5	LAPI	MARIANA	LPAMRN79C64Z100V	Ausiliario Socio Assistenziale	Lavoro dipendente a	Cooperative sociali	3	0	5	2	1.146	-	
6	MAINETTI	FRANCESCO	MNTFNC72S56E897Q	Ausiliario Socio Assistenziale	Lavoro dipendente a	Cooperative sociali	3	7	5	2	1.566	-	
7	SILVESTRI	ALICE	SLVLC91B64D284H	Educatore socio-pedagog	Lavoro dipendente a	Cooperative sociali	3	7	4	0	988	-	
8	ZONI	ALESSANDRA	ZNOLSN85C60B157M	Educatore socio-pedagog	Lavoro dipendente a	Cooperative sociali	3	7	3	4	1.090	-	
9	BIANCARDI	SARA	BNC5RA95L48D284S	Educatore Professionale - I	Lavoro dipendente a	Cooperative sociali	3	7	5	2	1.679	-	
10	SANDONA'	ANNA	SNDNNA92H64F471L	Educatore socio-pedagog	Lavoro dipendente a	Cooperative sociali	3	1	3	9	940	-	
11	ARICI	ELISA	RCAL5E78D46B157I	Educatore Professionale - I	Lavoro dipendente a	Cooperative sociali	3	7	5	2	1.622	-	
12	CAMERINI	MAURO	CMRMRA90S22B157I	Educatore Professionale - I	Lavoro dipendente a	Cooperative sociali	3	7	5	2	1.638	-	
13	RAVANINI	ELISABETTA	RVNLBT78R59F471D	Educatore Professionale - I	Lavoro dipendente a	Cooperative sociali	3	7	5	2	1.617	-	

N.	Cognome	Nome	C.F.	Qualifica (Q)	Tipo rapporto	Tipo contratto (TC)	N. ore sett. da contratto		N. sett. anno		N. ore tot.	di cui straordinario	Setting RIA-INT	N. ore tot. in altri servizi/interferenze non tradizionali	+
							3	7	5	2					
14	SHESHI	ALESSANDRO	SHLSN97T31B157F	Educatore Professionale – Il	Lavoro dipendente a	Cooperative sociali	3	7	5	2	1.609			-	
15	BELLODI	ELISA	BLLSE93L68C312G	Educatore socio-pedagog	Lavoro dipendente a	Cooperative sociali	3	7	2	6	751			-	
16	CAIANI	ELISA	CNALSE94H47D284E	Educatore Professionale – Il	Lavoro dipendente a	Cooperative sociali	3	7	3	5	963			-	
17	FILIPPINI	LAURA	FLPLRA76B64F471B	Infermiere - Laurea Sanitari	Lavoro dipendente a	Cooperative sociali	3	5	2	6	706			-	
18	PEZONE	SARAH	PZNSRH76E63B157T	Infermiere - Laurea Sanitari	Lavoro dipendente a	Cooperative sociali	3	7	1	8	441			-	
19	TOURE	MARIE CORALIE	TROMCR93S47G273C	Ausiliario Socio Assistenziale	Lavoro dipendente a	Cooperative sociali	1	5	1	7	164			-	
20	TUDOR	RODICA	TDRRDC76T50Z129M	Ausiliario Socio Assistenziale	Lavoro dipendente a	Cooperative sociali	1	5	2	6	332			-	

SEZIONE RIEPILOGATIVA DEL PERSONALE CHE DETERMINA LO STANDARD




CALCOLA TABELLA

	Medici	Infermieri	Addetti all'ospite (ASA, OTA, OSS)	Professioni sanitarie della riabilitazione	Educatori professionali	Altri operatori specializzati	Totali
Nr. persone	0	3	5	6	6	0	20
Nr. ore	0	2.135	4.395	9.128	6.796	0	22.454
di cui straordinari	0	0	0	0	0	0	0
N. ore tot. in altri servizi/intervenuti non tradizionali	0	0	0	0	0	0	0

SEZIONE PERSONALE CHE E' ESCLUSO DALLO STANDARD

E' presente Personale Escluso dallo Standard

N.	Cognome	Nome	C.F.	Qualifica (Q)	Tipo rapporto	Tipo contratto (TC)	N. ore tot.	+
1	MINELLI	ENRICO	MNLLNRC65C09F471V	Amministrativo	Lavoro dipendente a tempo inc	Cooperative sociali	240	-
2	ABARIBBI	GIULIO	BRBGLI63R25B157V	Amministrativo	Lavoro dipendente a tempo inc	Cooperative sociali	118	-
3	BETTENZOLI	MAURO	BITMRA60T07F471Q	Amministrativo	Lavoro dipendente a tempo inc	Cooperative sociali	464	-
4	MONELLI	GIORGIO	MNLGRG71B07E526U	Amministrativo	Lavoro dipendente a tempo inc	Cooperative sociali	200	-
5	TURK	DANIELA	TRKDNL73H66L378N	Amministrativo	Lavoro dipendente a tempo inc	Cooperative sociali	120	-
6	GUGLIELMI	PAOLO	GGLPLA81S30B157Z	Amministrativo	Lavoro dipendente a tempo inc	Cooperative sociali	54	-
7	BREGOLI	MARGHERITA	BRGMGH55D60B901Q	Altro TRASPORTI <input type="checkbox"/> Medico Responsabile	Lavoro dipendente a tempo inc	Cooperative sociali	10	-
8	MATTINELLI	OMAR	MTTMRO77R24F471T	Altro TRASPORTI <input type="checkbox"/> Medico Responsabile	Lavoro dipendente a tempo inc	Cooperative sociali	272	-
9	MENNA	SIMONA	MNNSMN79P41C312S	Altro TRASPORTI <input type="checkbox"/> Medico Responsabile	Lavoro dipendente a tempo inc	Cooperative sociali	44	-

N.	Cognome	Nome	C.F.	Qualifica (Q)	Tipo rapporto	Tipo contratto (TC)	N. ore tot.	
10	TRECCANI	SANDRA	TRCSDR70A67F471K	Altro TRASPORTI <input type="checkbox"/> Medico Responsabile 	Lavoro dipendente a tempo inc	Cooperative sociali	15	+
11	MORELLI	CARLA	MRLCRL66E67D999L	Altro TRASPORTI <input type="checkbox"/> Medico Responsabile 	Lavoro dipendente a tempo inc	Cooperative sociali	15	-
12	TARDANI	ALESSANDRO	TRDLSN93D1ZZ602A	Altro TRASPORTI <input type="checkbox"/> Medico Responsabile 	Lavoro dipendente a tempo de	Cooperative sociali	502	-

PROVENTI DA RETTA E GIORNATE

Utenza su posti ordinari a contratto (al netto utenti extra)

Proventi da rette per posti ordinari a contratto (Al netto di IVA)	€ 307.516,28	IVA	€ 15.375,82
Proventi per oneri aggiuntivi alle rette per posti ordinari a contratto (Al netto di IVA)		IVA	

Totale giornate erogate per posti ordinari a contratto	6.890
Importo retta media ponderata posti ordinari a contratto (iva inclusa)	€ 46,86

Utenza nuclei Alzheimer

Proventi da rette per posti in Nuclei Alzheimer riconosciuti (Al netto di IVA)		IVA	
Proventi per oneri aggiuntivi alle rette per posti in Nuclei Alzheimer (Al netto di IVA)		IVA	

Totale giornate erogate per posti in Nuclei Alzheimer	0
Importo retta media ponderata posti in Nuclei Alzheimer (iva inclusa)	

Utenza ex dgr 5000

Proventi da rette per utenti ex D.G.R. n. 5000/2007 (Al netto di IVA)		IVA	
Proventi per oneri aggiuntivi alle rette per utenti ex D.G.R. n. 5000/2007 (Al netto di IVA)		IVA	

Totale giornate erogate per utenti ex D.G.R. n. 5000/2007	0
Importo retta media ponderata utenti ex D.G.R. n. 5000/2007 (iva inclusa)	

Utenza solvente

Proventi da rette per utenti solventi (Al netto di IVA)		IVA	
Proventi per oneri aggiuntivi alle rette per utenti solventi (Al netto di IVA)		IVA	

Totale giornate erogate per utenti solventi	
Importo retta media ponderata utenti solventi (iva inclusa)	

Utenza a totale carico del FSR (SV - SLA - ex OP)

Totale proventi extraretta (Al netto di IVA)		IVA	
Totale giornate erogate a utenza a totale carico	0		

Minori gravissimi disabiliProventi da rette per ospiti minori gravissimi disabili (Al netto di IVA) IVA Proventi per oneri aggiuntivi alle rette per ospiti minori gravissimi disabili (Al netto di IVA) IVA Totale giornate erogate per ospiti minori gravissimi disabili Importo retta media ponderata ospiti minori gravissimi disabili (iva inclusa) **Totale giornate****Totale proventi da rette**

PROVENTI PER TIPOLOGIA DI SOGGETTO PAGANTE (AL NETTO DI IVA)	TOTALE	Utenti e familiari	Comuni	Enti pubblici diversi dai comuni	Enti privati
Proventi netti da retta (utenti su posti a contratto)	€ 307.516,28	€ 0,00	€ 307.516,28	€ 0,00	€ 0,00
Proventi netti per oneri aggiuntivi alla retta (utenti su posti a contratto)	€ 0,00	€ 0,00	€ 0,00	€ 0,00	€ 0,00
Proventi netti da retta ed oneri aggiuntivi utenti solventi)	€ 0,00	€ 0,00	€ 0,00	€ 0,00	€ 0,00

DATI ECONOMICI RICAVI/ENTRATE

ENTRATE DA FINANZIAMENTO FSR	Valore
Tariffa base da FSR	€ 360.803,87
Remunerazione FSR per l'utenza non tipica	€ 0,00
Altri ricavi da FSR (compresi i ristori)	€ 0,00
Entrate da Ticket	€ 0,00
Totale finanziamenti da FSR e TICKET	€ 360.803,87

ENTRATE DA RETTE	
Proventi netti da retta (utenti su posti a contratto)	€ 307.516,28
Proventi netti per oneri aggiuntivi alla retta (utenti su posti a contratto)	€ 0,00
Proventi netti da retta ed oneri aggiuntivi (utenti solventi)	€ 0,00
Totale ricavi da rette ed oneri aggiuntivi degli utenti	€ 307.516,28

Ricavi da finanziamenti e rette	€ 668.320,15
--	---------------------

ENTRATE DA ALTRI RICAVI E PROVENTI	
Altri contributi pubblici e privati	€ 7.810,00
Contributi ripiano deficit	
Lasciti, donazioni, oblazioni e liberalità di terzi	
Sopravvivenze attive e Plusvalenze straordinarie	
Ricavi altri servizi	
Altri ricavi e proventi	€ 7.810,00

TOTALE RICAVI / ENTRATE	€ 676.130,15
--------------------------------	---------------------

DATI ECONOMICI COSTI/SPESE

Costi/Spese	Attività core	Ore da foglio personale	Costi orari	Servizio esternalizzato	Note per la compilazione: driver di allocazione in caso di costo condiviso fra unità d'offerta
Medici		0			Ore lavorate
Infermieri	€ 43.198,50	2.135	20,23	NO	Ore lavorate
Addetti all'ospite (ASA, OTA, OSS)	€ 79.250,97	4.395	18,03	NO	Ore lavorate
Professioni sanitarie della riabilitazione	€ 165.060,84	9.128	18,08	NO	Ore lavorate
Educatori professionali	€ 122.657,18	6.796	18,05	NO	Ore lavorate
Altri operatori specializzati		0			Ore lavorate
TOTALE COSTO PERSONALE ADDETO ALL'ASSISTENZA	€ 410.167,49				

Farmaci e gas medicinali	€ 145,40				Giornate erogate
Presidi sanitari per incontinenza					Giornate erogate
Altri beni sanitari	€ 1.197,67				Giornate erogate
Prestazioni specialistiche					Giornate erogate
Ausili e protesi					Giornate erogate
Alimentazione parenterale					Giornate erogate
Alimentazione enterale					Giornate erogate
TOTALE COSTI CONSUMI BENI E SERVIZI SANITARI	€ 1.343,07				
TOTALE COSTI ATTIVITA' SANITARIA	€ 411.510,56				

Ristorazione	€ 45.240,14			SI	Giornate alimentari
Lavanderia					Giornate erogate
Pulizia	€ 3.977,65			NO	Metri quadri
Trasporto ospiti	€ 37.726,66			NO	Giornate erogate
Altri servizi alberghieri attività core					Giornate erogate
TOTALE COSTI ATTIVITA' ALBERGHIERA(NON SANITARIA)	€ 86.944,45				

Personale non a standard	€ 51.747,20				Fatturato
Costi organi istituzionali e/o costi gestione ente gestore	€ 36.636,88				Fatturato
Manutenzione ordinaria	€ 3.527,62				Metri quadri

Costi/Spese	Attività core	Ore da foglio personale	Costi orari	Servizio esternalizzato	Note per la compilazione: driver di allocazione in caso di costo condiviso tra unità d'offerta
Utenze	€ 30.934,57				Metri quadri
Affitti passivi					Metri quadri
Ammortamento dell'immobile					Metri quadri
Ammortamento per interventi di manutenzione straordinaria					Metri quadri
Ammortamenti ristorazione, lavanderia e pulizia					Vedi nota di compilazione
Altri ammortamenti	€ 866,76				Fatturato
Assicurazioni obbligatorie					Fatturato
Assicurazione accessorie	€ 2.744,37				Fatturato
Beni non sanitari e piccole attrezzature (es. cancelleria, lenzuola, divise, ecc...)	€ 3.669,99				Vedi nota di compilazione
Consulenze, assistenze e servizi	€ 16.942,01				Vedi nota di compilazione
Costi della sicurezza	€ 2.505,33				Fatturato
Altri servizi appaltati	€ 341,25				Fatturato
Imposte dell'esercizio	€ 2.386,72				Fatturato
Oneri straordinari					Fatturato
Altri costi precedentemente non imputati/Oneri di gestione	€ 2.099,37				Fatturato
Ammortamenti attrezzature sanitarie					Vedi nota di compilazione
Formazione del personale	€ 914,75				Vedi nota di compilazione
Interessi passivi	€ 1.730,96				Fatturato
TOTALE COSTI ATTIVITA' DI SUPPORTO (MISTA)	€ 157.047,78				
TOTALE COSTI	€ 655.502,79				
RISULTATO DI GESTIONE	€ 20.627,36				

INDICATORI

Costo per giornata

€ 95,14

Standard medio per giornata (minuti)

195,54